



Как читать маркировки

Маркировка или «код переработки» — это специальный знак, который указывает на материал, из которого изготовлен предмет или упаковка.

Как может выглядеть «код переработки»:




Важно: буквы могут быть как латиницей, так и кириллицей (PET, ПЭТ). А вот просто цифры без треугольника — это уже не код переработки!



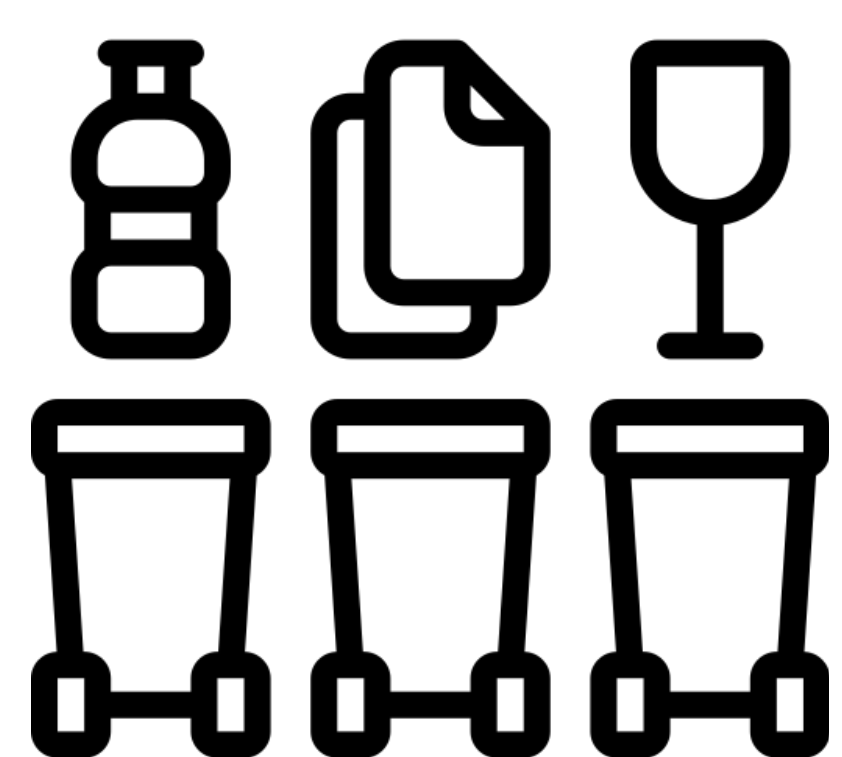
ПЭТ PET PETE PET-R	ПЭ ПНД ПЭВП HDPE PEHD PE	ПВД ПЭНП LDPE PELD PE	ПП PP	ПС PS	ПВХ PVC	OTHER O	OTHER O	 — принимается
								 — не принимается

Больше числовых кодов можно посмотреть на сайте движения Раздельный Сбор <https://rsbor-msk.ru/markirovka/>, но мы советуем ориентироваться на буквы

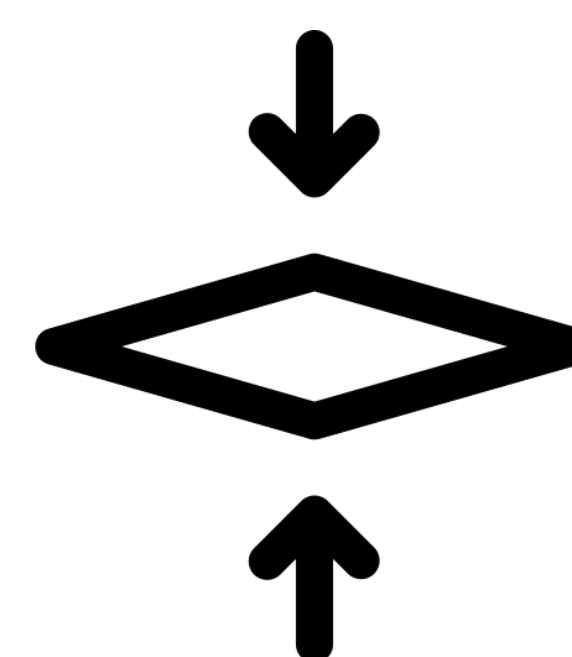
Общие правила



хорошо помойте
и высушите вторсырье



заранее рассортируйте
по инструкции и
подпишите



сожмите все, что можно
сжать (1, 2, алюминий,
жесть, бумага, блистеры)



сложите подобное в
подобное (пакеты 2, пленка
5, фольгированная пленка,
тетрапак, бумага)



снимите и выкиньте
термоусадку



снимите распылители
и дозаторы — трубочка
это 5, остальное в
Собиратор



проверьте маркировку у
составной упаковки,
сдайте отдельно
согласно фракции



подпишите маркером, если
маркировка есть только на
этикетке

Пластик 1 РЕТ (твердый)

этикетки и наклейки у всего кроме коррекса можно не снимать

поделить на 5 категорий



бесцветные, голубые, коричневые, зеленые и белые бутылки от пищевых продуктов



бутылки от масла, уксуса, соевого соуса, кетчупа, майонез



бутылки от воды 19 л



Постарайтесь снять все этикетки, даже бумажные

ПЭТ-коррекс прозрачный (контейнеры)

ПЭТ-коррекс цветной

не принимаем



ПЭТ-банки от еды и химии



Блистер и листовой



Питьевой ПЭТ нестандартных цветов

ПЭТ-коррекс — это нерентабельное сырье. Издержки сбора стоят в три раза дороже, чем за него готов платить переработчик.

Чтобы коррекс не пропадал из инструкции, поддержите Реутелизацию донатом:



2202 2005 6061 1673

Пластик 2 HDPE (твердый)

этикетки и наклейки можно не снимать



Бутылки и банки от бытовой химии, косметики, моющих средств и т.д.



канистры от бытовой химии, масла и напитков



бутылки от молочной продукции, баночки от йогуртов, лекарств

сдаем отдельно в Собиратор

**НЕ ПРИНИМАЕМ
на ЭТОЙ акции**

спреи, аэрозоли, заправки (рукопашные)

пакеты, дойпаки, паучи

Добрые крышечки



Крышки от пищевых продуктов с маркировками:

- PE
- 2 PE-HD
- 2 HDPE
- 04 PE-LD
- 4 LDPE
- Tetra Pak — без маркировки, только значок тетра-пак.
- BERICAP
- Крышечки без маркировки от майонеза, горчицы, сгущенки и других продуктов в доypаке. Подходят все.
- Колечки от крышек и ручки от 5-литровых бутылок.
- Крышечки от 5-литровых канистр из-под воды и непищевых жидкостей (стеклоомывателей)

не принимаем



крышки с маркировками 1 PETE, 3 PVC, 5 PP, 6 PS, 7 OTHER



крышки от бытовой химии и косметики



крышки от водки



горлышки от тетрапака


УДАЛИТЬ ФОЛЬГУ



УДАЛИТЬ НАКЛЕЙКУ



ИЗВЛЕЧЬ ВКЛАДЫШ



ИЗВЛЕЧЬ КАРТОН И ГРАНУЛЫ



Пластик 5 PP (твердый)

этикетки и наклейки можно не снимать

категория 1: белый + прозрачный



баночки от сметаны, лекарств, ведра, одноразовая посуда



картриджи от фильтров для воды (содержимое высыпать, выкинуть ватку и ситечко)



палочки от шариков



контейнеры, коробки, подложки

категория 2: цветной



цветные подложки, баночки, одноразовая посуда,



трубочки от соков, палочки от шариков, капсулы от киндеров



колпачки от бытовой химии и мерные ложечки



коробки от dvd дисков



тазики

Пластик 5 PP (мягкий)



прозрачная шуршащая
упаковка без маркировки
(от сахара, печенья и т.д.)



пакеты/пленка 5 PP и С/PP



этикетки и наклейки
можно не снимать

сдаем отдельно в Собиратор

**НЕ ПРИНИМАЕМ
на этой акции**

упаковки от влажных продуктов, фольгированная или композитная бумага (чай/кофе, чипсов и печенья), майонеза и соусов

не принимаем



фольгированная или
композитная бумага С/РАР

Пластик 6 PS (твердый)

этикетки и наклейки у всего кроме подложек можно не снимать

поделить на 4 категории



твердый пластик всех цветов



особо твердый пластик (коробки от дисков и промышленные изделия)



пенопласт



вспененные подложки, упаковки от яиц и контейнеры **без перфорации, без наклеек, не от птицы и мяса, не касалась жидкостей**

не принимаем



подложки **с перфорацией, от мяса и птицы**



цветной пенопласт



коробки от лапши

Мягкий пластик 2, 4, HDPE, LDPE

пакеты + пленка



полиэтиленовые пакеты без маркировки, zip-пакеты, почтовые (OZON, Wildberries, Почта России)



пакеты и пленка с маркировкой 4 LDPE или C/LDPE




стретч-пленка, ПВД-пленка и пупырка бесцветная и цветная

твердые изделия



изделия с маркировкой 4 LDPE

не принимаем



вспененный полиэтилен



пвх пакеты и пленка



биоразлагаемые пакеты



упаковку от цветов

бумажные наклейки можно не снимать, скотч желательно снять

Макулатура

поделить на 4 категории



гофрокартон и другие виды многослойного картона



макулатура-микс (тетради, газеты, журналы, книги, картонная однослойная упаковка, цветные распечатки, инструкции от лекарств)



отходы белой бумаги — только офисная и альбомная (ЧБ печать, записки или рисунки карандашами, фломастерами, ручками)



упаковки из-под яиц (не сжимать)

скобы можно не снимать, скотч желательно снять

Не принимаем: ламинированную бумагу, салфетки, бумагу для выпечки, бумагу тишью (из подарков, обуви), пачки от сигарет

Сдаем отдельно в Собиратор: кассовые чеки

Подготовка:

- проверьте на «надрыв» — надорвите картонную упаковку, если есть пленка и верхний слой тянется, то пробуем его снять, в противном случае — в мусорку;
- снимите файлы для бумаги;
- проверьте, нет ли в макулатуре чеков;
- уберите грязное, жирное

Стеклотара



- прозрачная стеклотара (бутылки, банки, пузырьки);
- стеклотара зеленых оттенков;
- стеклотара коричневых оттенков;
- битое стекло можно сдавать, сложив осколки в стеклотару аналогичного цвета

ЛУЧШЕ СДАТЬ В КОЛОКОЛЬЧИКИ, только стекло без пакетов, банки для заготовок с крышками приносите на акцию

не принимаем



- стеклянные лампочки, посуду, керамику, хрусталь, фарфор, градусники, зеркала, крышки от сковородок, оптическое стекло

этикетки и наклейки можно не снимать; приносите в пластиковых пакетах, не в бумажных



Очистные сооружения за школой.

Адрес: 79-й квартал, 1 ст1



Tetra Pak



Tetra Pak и Эко пак: пакеты от сока, молока и других продуктов



Банки от чипсов Принглс — отрезать донышко и сдать в жесть



бумажные стаканчики

не отрывайте горлышки!!!

Подготовка:

- отогнуть уголки упаковки сверху и снизу
- разрезать упаковку сверху по шву
- полоснуть 2–3 раза водой
- просушить, перевернув упаковку вверх дном
- сжать до плоского состояния
- открутить крышку и сдать в #добрые_крышечки

Другие фракции

8 категорий




бутыли из поликарбоната
(обычно с риской на
доньшке и маркировкой
7 или PC)



пробки от винных
бутылок




пластиковые зубные
щетки



сотовый поликарбонат



CD и DVD диски



яичная скорлупа

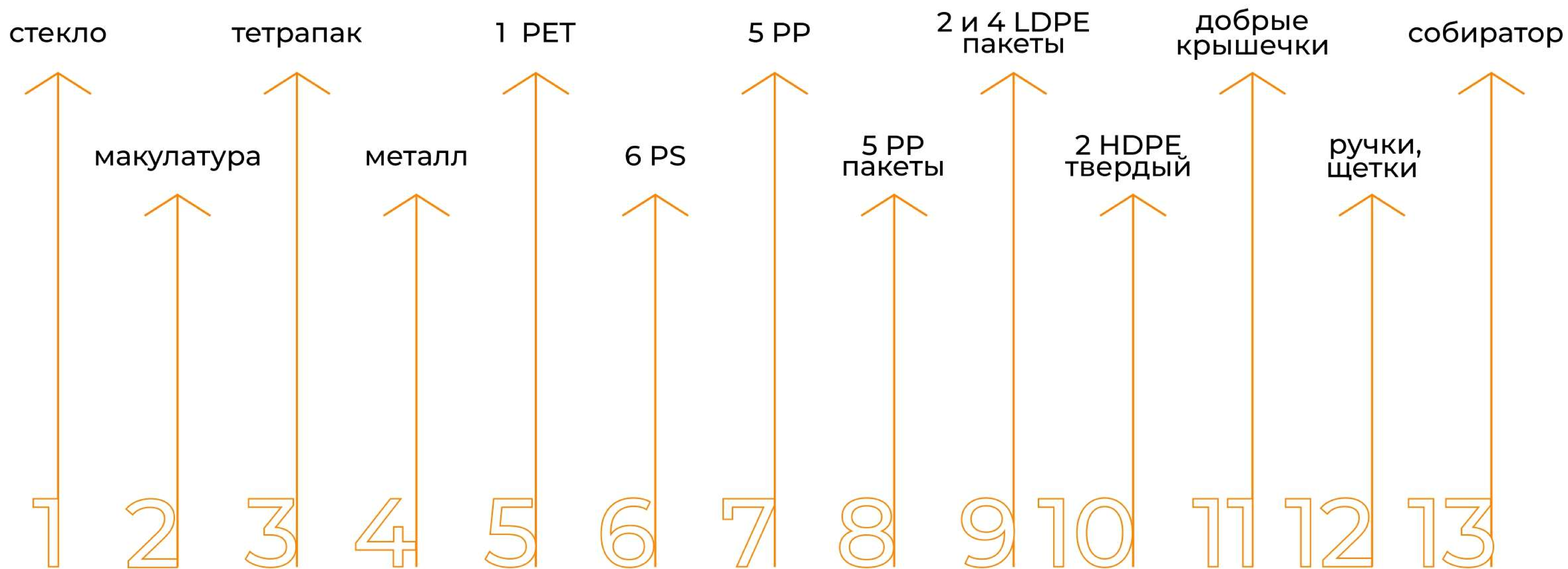


палочки от суши и
мороженого



поношенные
джинсы, можно с
пятнами и дырками

детский сад



КАРТА РСО

Подробная инструкция
в Instagram и Телеграм:
[@rso_salarevopark](#)



Как помочь проекту?



Поддержать движение на любую сумму

перевод на Сбер по номеру телефона **8 926 937 98 07**

на счет отдельной карты **4276 3802 2253 6653**
Евгения Анатольевна И.

На эти деньги мы покупаем канцелярию, мешки, делаем акции удобнее



Предложить улучшения

clck.ru/VE75P

Не успеваете на акцию?

Два раза в месяц проходят акции в экопункте Коммунарки @rso_kommunarka.

Около метро Филатов луг и очистных сооружений стоят желтый и зеленые контейнеры «колокольчики» — там можно сдать стекло и бутылки PET, HDPE.

В МЕГЕ Теплый стан есть экопункт с приемом основных фракций, кроме мелочей и полистирола (6PS) и 1 PET небутылочного.

Местные полезные чаты

Если у вас есть то, что вы готовы отдать даром, поделиться едой, книгами или вещами, посмотрите местные чаты в Телеграм по поиску:

- Фудшеринг Саларьево
- А выбросить жалко!
- Барахолка СП детская и Барахолка Саларьево Парк,
- Ботаночат «Зелёные друзья»
- Чистый лес _ ЖК Саларьево Парк и т.п.

Металл (поделить на 6 категорий)



жестяные банки,
металлические крышки,
кастрюли, сковороды



смятые алюминиевые
банки



проколотые аэрозольные
баллончики



фольга чистая

не принимаем



электроотходы: все, что
работает от розетки, в том
числе и провода



аккумуляторы (обычные
батарейки сдаем
во ВкусВилл)



- фольгированная пленка и ламинированная фольга (сдаем в Собирактор)
- электронные сигареты (сдаем в Собирактор)
- фольга с бумажным слоем
- жирное и с остатками пищи

Подготовка:

- сложить так, чтобы не было острых краев у жести (например одна в другую или сплющить)

- алюминиевые банки смять ногами
- баллончики обязательно проколоть
- фольгу распрямить, сдавать в плоском виде